

Escalator · Moving Walks

또 한번의 변신, 평면이동의 새로운 선택



양평역사
SONGSAN SPEC 901



용문역사
SONGSAN SPEC 901



양재천 경사형엘리베이터
INCLINED ELEV.

Escalator Moving Walks

SONGSAN의 에스컬레이터, 무빙워크는 불편하고 힘든 수직·수평 이동을 편안하고 안전하게 하는 송산 최고의 기술력으로 만들어지고 있습니다. **공항, 철도, 지하철 역사, 터미널, 쇼핑몰, 공공장소** 등에서 안전하고 쾌적한 연속적 교통수단으로 최상의 경제성과 수송효율은 물론 아름답고 화려한 생활공간의 필수 시설물이 되고 있습니다.

에너지 절감의 성력화

전자동 에너지 컨트롤 시스템은 운행속도와 적재하중을 스스로 감지하여 최상의 구동제어와 에너지 절감 성력화 30%를 실현하였습니다.

- 자동운행기록 시스템에 의하여 항상 최상의 운송효율을 자가관제하여 주는 SONGSAN SPEC 901 System.
- On-Line으로 관제되는 원격관제 서비스 시스템인 SMS CS System을 선택사양으로 적용 가능합니다.
- 건축물의 특성 및 각기 다른 운영 여건을 중시하여 설계 초기 단계에서부터 이용객의 만족까지 세심하게 배려되어 있으며, 최첨단 디자인과 기술혁신으로 이룩한 고품격 에스컬레이터, 무빙워크는 고객의 요구까지 반영되어 있습니다.



고속터미널
SONGSAN SPEC 901



남원 춘향테마파크 옥외형
SONGSAN SPEC 901



외대앞역사
SONGSAN SPEC 901



용문역사
SONGSAN SPEC 901

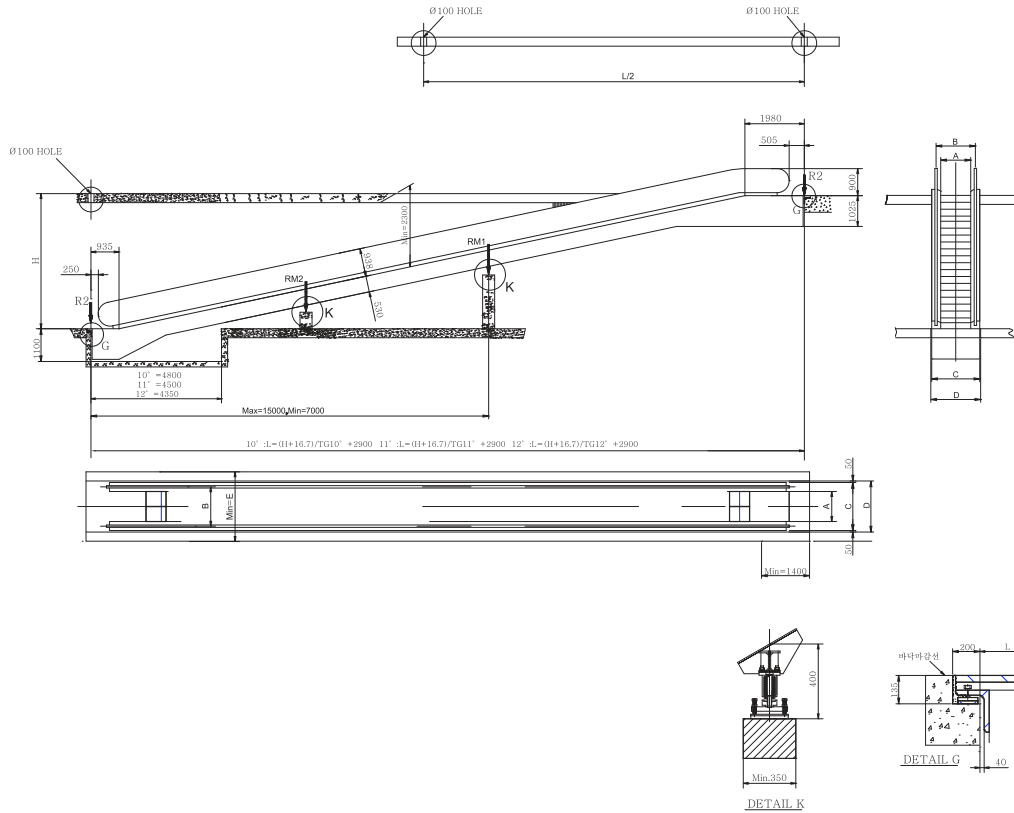




1	2
	3

1 양평역사 2 남원 춘향테마파크
3 용문역사

무빙워크 SONGSAN SPEC 903



- Standard specification and dimension
- 1. 속도 : 30 m/min
- 2. 본 사양은 예고없이 변경될 수 있습니다.


10'		SM901-1000				SM901-1200			
H(mm)	L(mm)	R1(KN)	R2(KN)	RM1(KN)	RM2(KN)	R1(KN)	R2(KN)	RM1(KN)	RM2(KN)
2500	17175	45	37	74		51	43	85	
3000	20010	51	43	85		57	49	96	
3500	22846	58	49	96		65	56	108	
4000	25682	62	55	106		70	62	120	
4500	28517	68	60	115		77	68	131	
5000	31353	49	40	78	79	59	50	96	97
5500	34188	55	46	98	99	66	57	108	109
6000	37024	61	52	110	111	72	63	130	131

11'		SM901-1000				SM901-1200			
H(mm)	L(mm)	R1(KN)	R2(KN)	RM1(KN)	RM2(KN)	R1(KN)	R2(KN)	RM1(KN)	RM2(KN)
2500	15761	43	35	67		49	41	78	
3000	18334	49	41	78		55	47	89	
3500	20906	54	46	87		61	53	99	
4000	23478	60	52	98		68	59	112	
4500	26050	65	57	107		73	63	124	
5000	28623	70	61	117		80	71	135	
5500	31195	50	41	79	80	60	51	97	98
6000	33767	56	47	91	92	66	57	108	109

12'		SM901-1000				SM901-1200			
H(mm)	L(mm)	R1(KN)	R2(KN)	RM1(KN)	RM2(KN)	R1(KN)	R2(KN)	RM1(KN)	RM2(KN)
2500	14582	41	33	63		46	38	72	
3000	16934	46	38	72		52	44	83	
3500	19286	51	43	81		58	50	93	
4000	21639	56	48	90		64	55	104	
4500	23991	61	53	99		69	61	115	
5000	26343	66	57	109		75	66	125	
5500	28695	71	62	118		81	72	136	
6000	31048	54	46	85	86	61	52	98	99


	SM901-1000	SM901-1200	
A	800	1000	
B	1037	1237	
C	1400	1600	
D	1500	1700	
E	2037	2237	

다양한 핸드레일 색상 ※Standard : Black





원격관제모니터링시스템을 통한 고장예방서비스(BeforeService)와 SSMS(Songsan Special Maintenance System)유지보수시스템은 고객의 안전과 최상의 성능보전을 위한 새로운 기술로서 승강기 주제어반대의 관제 COMPUTER가 운행기록의 관제는 물론 승강기 이상 발생 시 서비스센터에 자동 통보하는 차세대 기술로 안전과 고객만족에 바탕을 둔 SONGSAN의 최첨단 테크놀로지입니다.



SCGT Wellness Elevator®

탑승카 내부의 천정으로부터 원적외선, 음이온, 피톤치드, 웰니스 천연향, 항균, 공기청정, 전자파 프로텍션, 특수음파기능 등을 디자인에 적용하는 송산만의 차세대 스페셜 테크놀로지 시스템입니다.

